

## Přihlášení do Teams:

### 1. Na [www.kostka-umelecka.cz](http://www.kostka-umelecka.cz)

### 2. Zadáte mailovou adresu žáka, dále vás vyzve k zadání hesla: 2021-Start (heslo si poté změňte!!!)

### 3. TEAMS vyzve ke stažení – DOPORUČUJEME!!! Nebo použít webovou aplikaci – má omezené možnosti

Inspirace a výukové materiály - Z x Domovská stránka Microsoft Offi x +

office.com/?auth=2

Aplikace Mapy Admin ZÁKLADNÍ...

Office 365

Dobré ráno

Doporučené

Toto pos před 17

Bazelová -úv  
Otevřít umístěr

Poslední P

Úvod1

OneDriv

Obsah  
OneDriv

Literatu  
OneDriv

Úvod  
OneDriv

Úkol č.:  
OneDriv

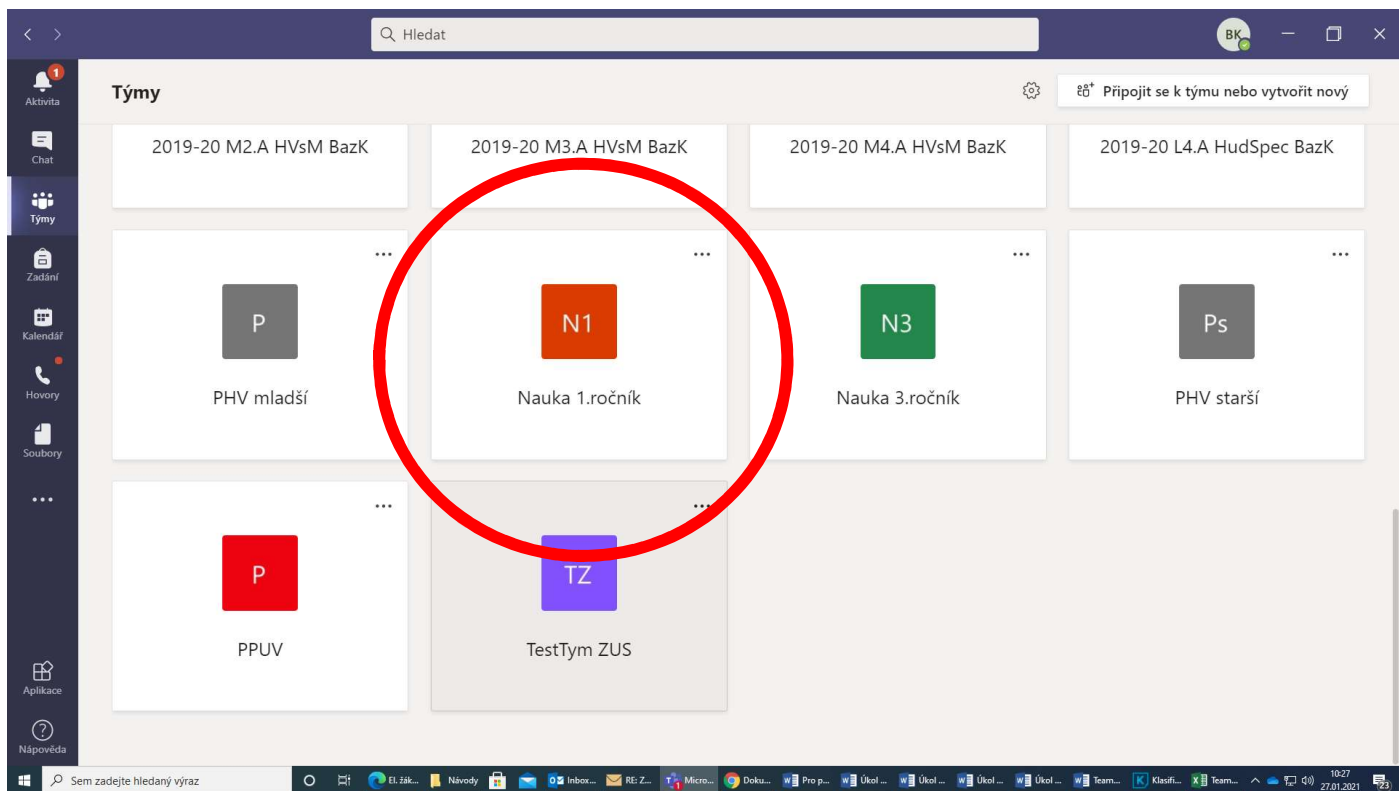
Zobrazit více v

Sem zadejte hledaný výraz

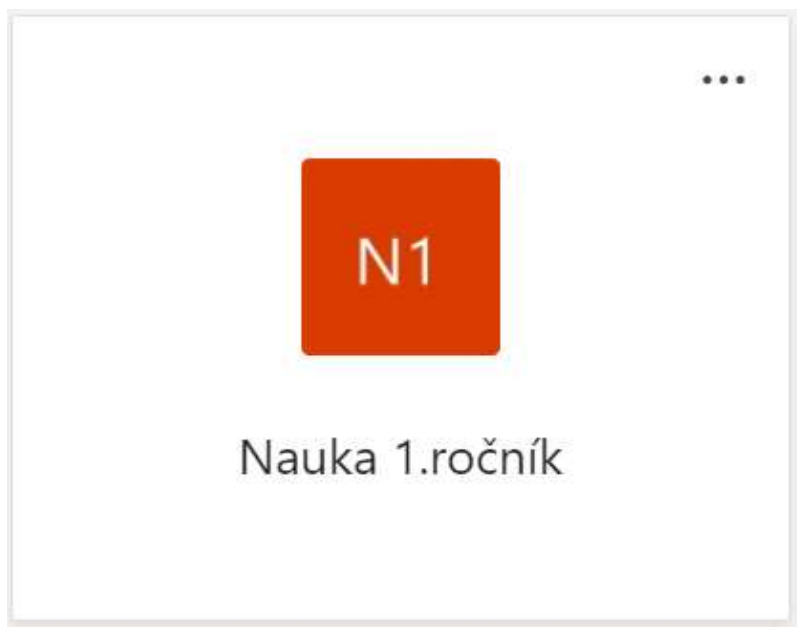
#### 4. Kliknete na TEAMS



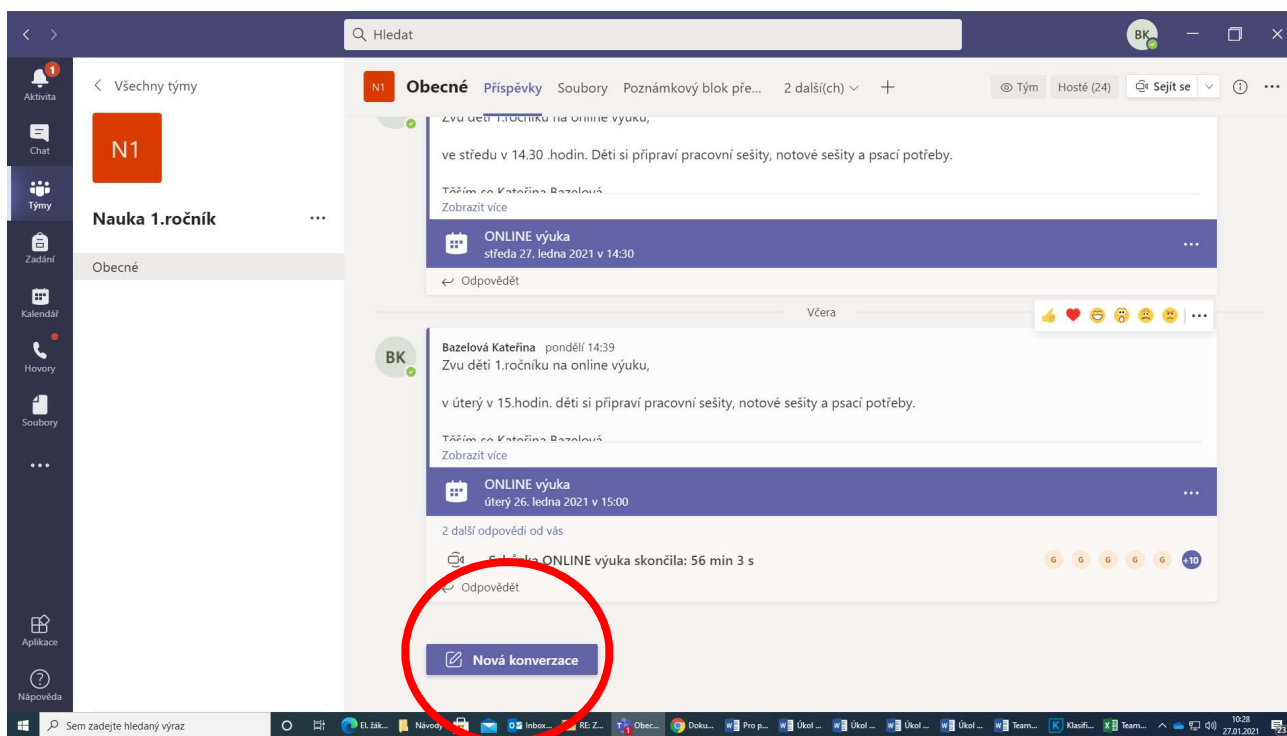
5. **Objeví se vám týmy, ve kterých jste členem**, např. Nauka 1.ročník



6. **Kliknete na tuhle dlaždici**



7. **Objeví se vám chat** – zde si v rámci TÝMU (třídy) můžete psát zprávy, vidíte zde i přidané soubory, naplánované online hodiny



8. **Pokud zvolíte Nová konverzace** – píšete zprávu a vidí ji všichni ve skupině

## 9. **Další možnosti Teamsů**

V levé liště vidíte *Kalendář* – tam se vám zobrazují naplánované online schůzky (např. online výuka)

Kalendář

Dnes < > Leden 2021

Pracovní týden

13:00	25 Pondělí	26 Úterý	27 Středa	28 Čtvrtek	29 Pátek
14:00			ONLINE výuka Bazelová Kateřina		
15:00		ONLINE výuka Bazelová Kateřina			
16:00		ONLINE výuka Bazelová Kateřina			
17:00	ONLINE výuka Bazelová Kateřina	ONLINE výuka Bazelová Kateřina			
18:00		ONLINE výuka Bazelová Kateřina			
19:00					

Sem zadejte hledaný výraz

12:51 27.01.2021

## DOPORUČENÍ!

Lépe, když si Teams stáhnete do PC, je to rychlejší a odpadne vám neustálé přihlašování, tak jako na vše, je i aplikace TEAMS do mobilu, budete tak mít hned všechna upozornění, informace o zprávách apod.